


Дорогие читатели журнала «Цветы»! Сегодня тема моей статьи — гортензии. Мы рассмотрим современный ассортимент, доступный флористу, варианты доставки и упаковки, уход за полученными срезанными цветами и, конечно, способы возврата к жизни увядших соцветий. Итак, современный ассортимент. Основная масса гортензий, покупаемых в срезанном виде, — это соцветия группы *Macrophylla*. Поэтому в статье я остановлюсь именно на этих гортензиях.



Гортензии:

Алексей БЫКОВ,
директор фирмы «Полицвет»,
кандидат биологических наук

составляющая роскошного букета

По цветам различают голубые, зеленоцветные, синие, красные, розовые и белые гортензии. Сразу оговорюсь, что не все сорта, которые систематизируются как голубые, розовые или белые, имеют цветков целиком голубого, розового или белого тона, но этот цвет доминирует. Так, например, сорт *Macrophylla 'Magical Noblesse'* имеет светло-голубые цветы с синим центром и салатным краем лепестков.

ГОЛУБЫЕ ГОРТЕНЗИИ

Наиболее интересными, с моей точки зрения, являются сорта *'Vendetta Blue'* с некрупными цветками и плотным соцветием, *'Spike'* с крупными гофрированными цветами, *'Margarita*

Сорта **'MAGICAL CORAL BLUE'** и **'SNOWBALL'** (верхний ряд)

Сорта **'YOU AND ME TOGETHER BLUE'** и **'MAGICAL REVOLUTION BLUE'** (нижний ряд)

Сорт **'CORAL RED'** (справа внизу)



Blue', имеющий крупные цветки со слегка зубчатым краем, *'Magical Amethyst'* пятнистой зелено-голубой окраски. Чаще всего на аукционе встречаются сорта *'Bela'*, *'Challenge'*, *'Elbtal'*, *'Rodeo Blue'* с крупными цветами разных оттенков голубого. Обращает на себя внимание сортосерия *'You And Me Together'* с махровыми некрупными цветками. Она встречается в белом, розовом и голубом вариантах. Сорт *'Lollypop Blue'* имеет городчатый тип строения лепестков, поэтому соцветия, будто составленные из маленьких бантиков, выглядят необычайно элегантно. Весьма оригинальны соцветия сорта *'Magical Revolution Blue'* с темно-голубыми цветами воронковидной формы.


Зеленоцветные гортензии. Очень часто в продажу поступают незрелые соцветия, которые еще не набрали свою окраску и имеют основной тон зеленый. Именно такие часто относят к группе зеленоцветных гортензий. Примером может служить белый сорт *'Annabelle'*. Также стоит отметить сорта *'Green Lizard'* (зеленый с бело-розовым ободком), *'Magical Coral'*, зелено-пурпурный *'Green Star'*.

Из темно-синих гортензий обращает на себя внимание сиренево-синий сорт *'Rodeo Paars'*.

КРАСНЫЕ ГОРТЕНЗИИ

Очень эффектны крупноцветковые сорта *'Ruby Red'* и *'Green Shadow'*. Сорт *'My Terracotta'* интересен наложением красного тона на зеленый, поэтому соцветие приобретает коричневатый оттенок.

Розовые гортензии. Практически все сорта, описанные нами в разделе «Голубые гортензии», имеют розовые формы. Среди них *'Vendetta Rose'*, *'Margarita Rose'*, *'Magical Revolution Rose'*, *'Spike'*, *'Lollypop Rose'* и другие. Особо отмечу махровый сорт *'Beantensia Papillon'*, штриховатый *'Sweet*



Сорт **'VERENA ROSE'** (слева сверху)

Гортензии **'MY TERRACOTTA'** на разных стадиях созревания (справа сверху)

'MAGICAL REVOLUTION BLUE' с темно-голубыми цветами воронковидной формы (справа внизу)

Fantasy', розовый с белым кантом *'Harlekijn'* и светло-розовый *'Verena'*.

БЕЛЫЕ ГОРТЕНЗИИ.

В основном на срезку производят сорта *'Snowball'* с очень крупными цветками, а также *'Nordpool'*. В белом варианте встречаются и основные сортосерии *'Magical'*, *'Margarita'*, *'You And Me Together'* и другие.

На аукцион срезанные соцветия гортензии поступают в специальных бакетах на растворе. Как правило, в тех же бакетах, но помещенных в плотную картонную или пластиковую упаковку, гортензии отправляют по всему миру. Однако в ряде случаев соцветия снимают с раствора, кладут в коробки и «насухо» отправляют заказчику. Если вы получили гортензию на воде, у вас вряд ли возникнут какие-либо





гортензию». Не знаю, как гортензия, но вы гарантированно получите ожог верхних дыхательных путей и гортани, пока будете доводить уксус до кипения. Пробовать не рекомендую! Кстати, автор не указал и концентрацию раствора уксуса. Другой «шедевр»: «Возьмите гортензию и обжигайте черешок на открытом огне 5–10 минут». Бедная гортензия! В далеком прошлом прижигали открытые раны, чтобы остановить кровотечение.

В одной из предыдущих статей я описывал строение проводящих пучков растений. Так вот: столь долгий обжиг приведет лишь к обугливанию побега и закупорке сосудов. Может быть, автор имел в виду краткосрочный обжиг в течение 5–10 секунд? Этот метод применяется для удаления бактериального налета с поверхности среза, если у вас под рукой нет секатора.

Я сознательно не указываю адреса сайтов, где нашел эти «перлы», дабы авторам не было конфузно.

Теперь по делу. Итак, вы вынули из коробки слегка подвявшую гортензию.

Вариант А. Вы располагаете лишь стандартными колбами. Наполните чистую колбу отстоянной водой комнатной температуры. Значение *pH* воды надо понизить до уровня 6,5–5,5. Для этого можно использовать как специальные удобрения известных фирм, так и подручные средства, например лимонную кислоту: 10 кристалликов на литр будет достаточно. Можно использовать и другие закислители.

Важно помнить, что цвет гортензий зависит от показателя среды. Если голубую гортензию поставить в сильно кислый раствор, то она очень быстро станет розовой или даже красной. И наоборот: на щелочном растворе розовая гортензия приобретет голубой оттенок. Так что не перестарайтесь!

Далее обновите срез, удалите нижние листья и поместите стебли в раствор. Само соцветие обильно опрыскайте чистой водой с *pH*=7 и наденьте на него целлофановый па-



проблемы, а вот полученная «в сухом» виде потребует реанимации.

Готовясь к этой статье, я решил полагаться не только на свой опыт, но и поискать сведения в Интернете. Я и раньше понимал, что нельзя верить всему, что там написано, но, прочитав подобную дикость (а иначе я это назвать не могу), я был просто шокирован. Но самое ужасное, что эта чушь коцует с одного сайта на другой. А что, товарищи копирайтчики, подумать — это не ваше амплуа?! Цитата: «Доведите до кипения уксус и поместите в него

Верхний ряд: сорта **'RODEO PAARS'**, **'YOU AND ME TOGETHER BLUE'** (незрелая форма), **'SWEET VERENA'**, **'EVER BLUM WONDER RED'**

Средний ряд: сорта **'GREEN STAR'**, **'VENDETTA ROSE'**

Нижний ряд: сорта **'ELBTAL'**, **'NORDPOOL'**, **'MAGICAL PEARL'**



С цветами я начала работать более 10 лет назад. Флористике обучалась самостоятельно, в этом мне очень помогли специализированные флористические издания, как иностранные, так и отечественные. Среди них и журнал «Цветы».

В своих магазинах мы стараемся удовлетворить самых разных покупателей, как с небольшими запросами, так и самых искушенных. В основном мы делаем ставку на клиентов со средним достатком, стараясь привнести изюминку в букеты средней ценовой категории. Наши флористы соберут букет на любой вкус: букет-признание, букет с сюрпризом, строгий мужской, роскошный женский и нежный букет невесты. Также мы занимаемся оформлением банкетов и торжеств живыми цветами.

Мы дорожим каждым нашим клиентом и никогда не предложим покупателям некачественный цветок. Наш девиз: «Честное имя дороже денег». Поставщиком качественной цветочной продукции, помогающим нам в нашем бизнесе, мы выбрали компанию «Полицвет». Специалисты этой фирмы всегда готовы предложить широкий ассортимент срезанных цветов от ведущих производителей Голландии, Дании, Израиля, Эквадора, Колумбии, Эфиопии. Поэтому в салонах цветов «Леди Роза» представлены самые свежие цветы с лучших плантаций мира по доступным ценам. ☺

кет или заверните в плотную бумагу. За 30–40 минут гортензия восстановит тургор.


Вариант Б. Если гортензия сильно увяла, то процедуру, описанную в варианте А, предварите краткосрочным окунанием стеблей в горячую воду температурой 80–90 °С на 10–20 секунд.

Вариант В. Если у вас есть большая емкость (бак или бочка), то наполните ее чистой водой, обновите срез на стебле и полностью погрузите гортензию в воду. Если увядание было незначительным, тургор восстановится за 30–40 минут, а если соцветия пострадали сильно, то процесс восстановления может занять четыре — шесть часов.

Еще одно важное замечание. Опытным путем было установлено, что гортензия не любит долива воды в колбу. Лучше полностью сменить раствор. И еще одно: гортензия плохо себя чувствует в металлической таре. Один мой клиент вообще сразу после отпаивания ставит гортензию на оазис и уверяет, что этот прием практически исключает списание цветов в брак.

Успехов вам в вашем творчестве! ☺

Цветочная продукция высокого качества — залог **СТИЛЬНОГО СОВРЕМЕННОГО** свадебного оформления



Екатерина ВАРЦЕВА, владелица цветочных магазинов «Леди Роза» (Пенза)



Полицвет

Коллекционные ирисы и пионы из лучших питомников мира

Мировой ассортимент оптом и в розницу

- Срезанные цветы: Латинская Америка, Голландия, Израиль, Испания, Кения, Турция, Россия
- Комнатные растения: цветущие, декоративные, крупномеры
- Луковичы на выгонку: лилии, тюльпаны, цветные каллы и др.
- Корни многолетних цветущих, декоративнолиственных растений и материал in vitro
- Ландшафтный дизайн

Отправка оптовых заказов по регионам

(495) 718-5644, 718-5988 — отдел срезанных цветов
8 (499) 794-4143 — отдел посадочного материала и ландшафтного дизайна
al_mih@inbox.ru, poli-flower@mail.ru
WWW.POLICVET.RU